




NEW
ERTIGA
SMART HYBRID

The Power of Smart 
เต็มในทุกฟังก์ชัน เต็มพลังสมาร์ตไฮบริด



1st
HYBRID
MPV
in Thailand

SMART HYBRID

ครั้งแรกกับอรรถภาพแห่งการเดินทางที่สมาร์ก และสมบูรณัแบบ
กับยนตรกรรม 3 แถว 7 ที่นั่ง ที่มาพร้อมกับเครื่องยนต์ SMART HYBRID ใหม่
เต็มทีทุกฟังก์ชัน ตอบโจทย์ในทุกการใช้งาน
เต็มพลังกับเครื่องยนต์ SMART HYBRID ปราดเปรี้ยวแต่นุ่มนวล
พร้อมเพิ่มประสิทธิภาพการประหยัดน้ำมัน
ยกระดับชีวิตสู่ความสมาร์ก คุณค่าในทุกเส้นทาง






1st
HYBRID
MPV
in Thailand




ล้ออะลูมิเนียมอัลลอยแบบทวิโทน ขนาด 15 นิ้ว
สปอร์ต มันใจทุกการขับขี่




SMART (HYBRID)
WARRANTY
รับประกัน หนักเต็ม
อายุการใช้งาน
ของแบตเตอรี่ 5 ปี*

-  ประหยัดน้ำมัน
ประหยัดน้ำมันสูงสุดถึง 17.9 กม./ลิตร**
-  ชาร์จไฟในตัวขณะขับขี่
ลดความยุ่งยากในการหาสถานีชาร์จไฟ
-  เสริมประสิทธิภาพการออกตัว
ออกตัวได้นุ่มนวล และรวดเร็วด้วยกำลังส่ง
จากการทำงานของมอเตอร์ไฟฟ้า
-  เป็นมิตรต่อสิ่งแวดล้อม
โดยมีอัตราการปล่อยก๊าซคาร์บอนไดออกไซด์เพียง
134 กรัม/กม.**
-  บำรุงรักษาง่าย
เครื่องยนต์ SMART HYBRID บำรุงรักษาง่ายไม่แตกต่างจากรถ
เครื่องยนต์เบนซิน สามารถใช้งานได้ทั้งรถ
เครื่องยนต์เบนซิน สามารถใช้งานได้ทั้งรถ

* รายละเอียดเป็นไปตามที่บริษัทฯ กำหนดไว้ในสมุดบริการและรับประกัน
** ได้รับการรับรองด้านการประหยัดพลังงาน และการปล่อยก๊าซคาร์บอนไดออกไซด์
อ้างอิงตามมาตรฐานทางเทคนิค UN R101



SMART HYBRID สมาร์กในทุกการเดินทางด้วยเทคโนโลยี SMART HYBRID VEHICLE
จากซูซูกิ (SHVS) ที่ผสานการทำงานร่วมกับระหว่างเครื่องยนต์ K15B และ Integrated Starter Generator
หรือ ISG พร้อมด้วยแบตเตอรี่ลิเธียมไอออน ช่วยเพิ่มกำลังการทำมาหากิจการของเครื่องยนต์
ได้อย่างมีประสิทธิภาพ ประหยัดน้ำมัน และเป็นมิตรกับสิ่งแวดล้อม



SMART
POWER



มอเตอร์ ISG จะเพิ่มสมรรถนะการขับขี่ที่
ใช้ขณะสตาร์ทเครื่องยนต์ใหม่ หลังจาก
ระบบ Auto Start/Stop ทำงาน

ระหว่างที่รถยนต์เคลื่อนที่ด้วยความเร็ว
ISG จะช่วยสร้างพลังงานไฟฟ้า
และเก็บเป็นไอซี ซึ่งพลังงานจะถูก
หมุนเวียนมาใช้ในการทำงาน
ของเครื่องยนต์ใหม่อีกครั้ง

พลังงานไฟฟ้าที่เก็บไว้ในช่วงที่
รถชะลอความเร็ว จะถูกเก็บมาใช้
เมื่อมีการเร่งเครื่องยนต์

พลังงานไฟฟ้าจากแบตเตอรี่ 2 แบบ
จะเป็นแหล่งจ่ายไฟฟ้าให้กับอุปกรณ์
อิเล็กทรอนิกส์สำคัญในระบบ

NEW ERTIGA

SMART (HYBRID)

The Power of Smart  
 เต็มที่ทุกฟังก์ชัน เต็มพลังสมาร์ไฮบริด

กระจหน้าโครเมียม หุหุรา โดดเด่น
 มีเอกลักษณ์เฉพาะตัว



ไฟหน้าโปรเจกเตอร์ เปิด-ปิด อัตโนมัติ ติวส์สปอร์ต พร้อมฟังก์ชัน
 Guide me สะดวก ปลอดภัย แม่นยำค่ากิน



ไฟท้าย LED แบบ Light Guides ติวส์โชนเดี่ยว



SMART COMFORT & UTILITIES

สมาร์ทุกฟังก์ชัน ครบครันทุกความสบาย

สะดวกสบายไปกับห้องโดยสาร 3 แถว 7 ที่นั่ง กว้างสบาย
 มาพร้อมพวงมาลัยมัลติฟังก์ชัน ที่มีปุ่มควบคุมเครื่องเสียง และปุ่มสั่งการโทรศัพท์บนพวงมาลัย
 คล่องตัวทุกการขับขี่ด้วยระบบควบคุมความเร็วอัตโนมัติ Cruise Control



นาฬิกาพร้อมจอ LCD แสดงพลังงานแบตเตอรี่ ข้อมูลการขับขี่
 Driving G-force และอัตราสิ้นเปลืองน้ำมันเชื้อเพลิง



จอระบบสัมผัสขนาด 10 นิ้ว
 ฟังก์ชันเอนเตอร์เทนเมนต์ครบครัน พร้อม Apple CarPlay* และ Android Auto**
 รองรับการเชื่อมต่อ Bluetooth USB และ HDMI เฟลิกซ์พินลดการเดินตาม



แท่นชาร์จโทรศัพท์แบบไร้สาย
 พร้อมช่องจ่ายไฟสำรอง 12V มากถึง 2 ตำแหน่ง



Keyless entry
 ล็อก-ปลดล็อกประตู ได้ง่าย ๆ โดยไม่ต้องกดกุญแจรีโมท



Keyless push start
 สตาร์ท หรือดับเครื่องยนต์
 ได้สะดวกในปุ่มเดียว



เย็นสบายอย่างทั่วถึงด้วยระบบปรับอากาศ
 สำหรับผู้โดยสารด้านหลัง



ที่นั่งแถวสองปรับเลื่อนระยะหน้า-หลัง
 ได้ถึง 240 มม.



ช่องวางเครื่องดื่ม 8 ตำแหน่ง พร้อมช่องเป่าลมเย็น
 บริเวณคอนโซลกลาง สะดวกสบายตลอดการเดินทาง



จัดสรรสัมภาระได้อย่างลงตัว
 กับพื้นที่เก็บของบนเบาะประตู
 บริเวณใต้ห้องเก็บสัมภาระ
 เปิด-ปิด ได้อิสระ 50:50




รองรับทุกไลฟ์สไตล์ด้วยการปรับ
 พนักที่นั่งแถวที่สองแบบ 60:40
 และแถวที่สามแบบ 50:50



* เครื่องหมายการค้า Apple และ iPhone ผลิตโดย Apple Inc. ในสหรัฐอเมริกา และประเทศอื่นๆ ระบบการใช้งาน Apple CarPlay เป็นลิขสิทธิ์ของ Apple Inc. รองรับการใช้งาน iPhone รุ่นต่างๆ
 ตามที่ระบุไว้ใน <http://www.apple.com/ios/carplay> ** Android Auto เป็นบริการ และระบบการใช้งานภายใต้ลิขสิทธิ์ของ Google LLC ตามที่ระบุไว้ใน <https://www.android.com/auto/>

SMART PERFORMANCE & SAFETY

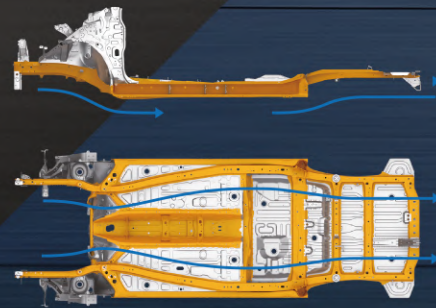
สมารถทุกพลังการขับเคลื่อน มั่นใจในทุกการขับขี่



HEARTECT

แพลตฟอร์ม HEARTECT

แข็งแกร่ง มั่นใจ ด้วยโครงสร้างด้านล่าง จากเหล็ก High-tensile ประหยัดน้ำมัน คล่องตัว ขับขี่มั่นใจในทุกเส้นทาง



IDLING STOP

ลดมลพิษ และประหยัดน้ำมันอีกขั้นกับระบบ IDLING STOP



กล่องมองหลัง
ปลอดภัย คมชัดทุกมุมมอง



ระบบเซ็นเซอร์ถอยหลัง
พร้อมสัญญาณเตือน



ถุงลมนิรภัย
ปลอดภัยด้วยถุงลมนิรภัยคู่หน้า SRS




Hill Hold Control
ระบบช่วยออกตัวขณะอยู่บนทางลาดชัน

อุปกรณ์แตกต่างกันในแต่ละรุ่น

TECT

โครงสร้างตัวถัง TECT

เหล็กกล้าน้ำหนักเบา มีความแข็งแรง และทนทานต่อการสึกหรอเป็นพิเศษ



Aerodynamics
ออกแบบตามหลักอากาศพลศาสตร์ ปราดเปรียว คล่องตัวทุกการขับขี่

NVH4X

ระบบ NVH

ช่วยลดเสียงรบกวนจากภายนอก และแรงสั่นสะเทือนขณะขับขี่ นุ่มนวลลดการเดินทาง


ระบบกุญแจนิรภัย Immobilizer
ป้องกันการโจรกรรม และการปลอมแปลงกุญแจรีโมท



ISOFIX

จุดยึดเกาะที่นั่งสำหรับเด็ก
พร้อมจุดรับตำแหน่งด้านบน
ของเบาะที่นั่งเด็ก

ABS และ EBD

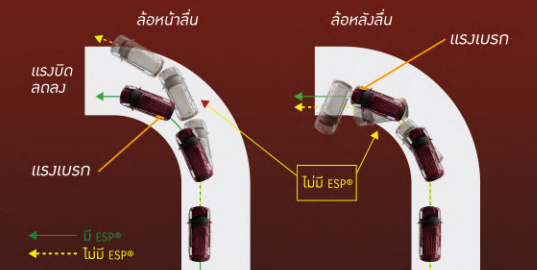


ระบบป้องกันล้อล็อก ABS
ป้องกันล้อล็อกขณะเบรกกระทันหัน พร้อมเพิ่มประสิทธิภาพในการหักหลบสิ่งกีดขวาง

ระบบกระจายแรงเบรก EBD
เทคโนโลยีช่วยกระจายแรงเบรกอย่างสมดุล ควบคุมการขับขี่ได้ทุกสถานการณ์

ระบบควบคุมเสถียรภาพการทรงตัว ESP®*

เพิ่มสมรรถนะด้วยระบบควบคุมเสถียรภาพแบบอิเล็กทรอนิกส์ ขณะเข้าโค้ง



ภาพเปรียบเทียบความแตกต่างระหว่างรถยนต์ที่ติดตั้ง และไม่ได้ติดตั้งระบบ ESP®

*ได้รับการรับรองมาตรฐานการทดสอบสมรรถนะระบบเบรก และระบบควบคุมเสถียรภาพการทรงตัวตามข้อกำหนดทางเทคนิค UN R13H

อุปกรณ์มาตรฐาน/ Equipment List		GL	GX
รุ่น/ Grade		AT	AT
ความสะดวกสบาย/ DRIVING AMENITIES			
พวงมาลัย/ Steering	พวงมาลัยควบคุมไฟฟ้าปรับระดับสูง-ต่ำได้/ Tilt-adjustable electric power steering	S	S
	เบาะบุหนังตกแต่งสวยงาม/ Leather covered with wood decoration	-	S
	ปุ่มควบคุมเครื่องเสียงบนพวงมาลัย/ Audio controls	S	S
	ปุ่มควบคุมระบบการโทรที่ติดตั้งบนพวงมาลัย/ Hand-free phone controls	S	S
	ระบบควบคุมความเร็วอัตโนมัติ/ Cruise Control	-	S
จอระบบมัลติมีเดีย 10 นิ้ว เครื่องเล่นวิทยุ MP3 ไร้สาย พร้อมระบบเชื่อมต่อ Bluetooth และระบบเชื่อมต่อแอปพลิเคชันใน/ 10-inch display touch screen with radio MP3 and WMA player with Bluetooth connectivity and smartphone linkage (Apple CarPlay* and Android Auto**)	-	S	
จอระบบมัลติมีเดีย 7 นิ้ว เครื่องเล่นวิทยุ MP3 ไร้สาย พร้อมระบบเชื่อมต่อ Bluetooth และระบบเชื่อมต่อแอปพลิเคชันใน/ 7-inch display touch screen with radio MP3 and WMA player with Bluetooth connectivity and smartphone linkage (Apple CarPlay* and Android Auto**)	S	-	
ลำโพง 4 ตำแหน่ง (คู่หน้า-คู่หลัง)/ Speakers X 4 (front-rear)	S	S	
ช่องเชื่อมต่อ USB/ USB socket	S	S	
ช่องเชื่อมต่อ HDMI/ HDMI socket	-	S	
กระจกไฟฟ้า/ Electric windows	ด้านคนขับ/ Driver's side (auto up-down)	S	S
	ด้านผู้โดยสาร/ Rear side	S	S
แท่นชาร์จโทรศัพท์แบบไร้สาย/ Wireless charger	-	S	
ระบบล็อกประตูพร้อมปุ่มควบคุมบริเวณคนขับ/ Central door locking with switch on driver's side	S	S	
กุญแจรีโมทเปิดประตูพร้อมปุ่มควบคุมบริเวณคนขับ/ Remote-control door locks with hazard lamp and sound ansberback function	S	S	
ระบบเปิด-ปิดประตูอัจฉริยะ/ Keyless entry	-	S	
Keyless push start	-	S	
แผ่นกรองอากาศ/ Pollen filter	-	S	
ระบบปรับอากาศอัตโนมัติด้านหน้า/ Front automatic air conditioner	-	S	
ระบบปรับอากาศบริเวณด้านหลัง/ Rear air conditioner	S	S	
เบาะนั่ง/ SEATS			
เบาะแถวหน้า/ Front seats	เบาะปรับด้านหน้าแบบปรับระดับสูง-ต่ำได้/ Seat height adjuster (driver's side)	-	S
	เบาะปรับเลื่อนหน้า-หลังพร้อมฟังก์ชันปรับเบาะ/ Seat slide and recline function	S	S
	ช่องเก็บของด้านหลังเบาะคนขับ/ Back pocket (driver's side)	-	S
	ช่องเก็บของด้านหลังเบาะผู้โดยสารข้างคนขับ/ Back pocket (passenger's side)	S	S
	หมอนศีรษะแบบแยกตัว 2 ตำแหน่ง/ Head restraint X 2 (separate type)	S	S
เบาะแถวสอง/ Rear seat - 2 nd Row seats	เบาะปรับ 60:40/ 60:40-Split single-folding	S	S
	เบาะปรับเลื่อนหน้า-หลังพร้อมฟังก์ชันปรับเบาะ/ Seat slide and recline function	S	S
	หมอนศีรษะแบบแยกตัว 3 ตำแหน่ง/ Head restraint X 3 (separate type)	S	S
	เบาะปรับ 50:50/ 50:50-Split tilt down-folding	S	S
	ฟังก์ชันปรับเบาะ/ Recline function	S	S
เบาะแถวสาม/ Rear seat - 3 rd Row seats	เบาะปรับ 50:50/ 50:50-Split tilt down-folding	S	S
	ฟังก์ชันปรับเบาะ/ Recline function	S	S
	หมอนศีรษะแบบแยกตัว 2 ตำแหน่ง/ Head restraint X 2 (separate type)	S	S
	เบาะปรับ 50:50/ 50:50-Split tilt down-folding	S	S
	ฟังก์ชันปรับเบาะ/ Recline function	S	S
มาตรวัด และอุปกรณ์อื่นๆ/ INSTRUMENT PANEL AND OTHER EQUIPMENT			
มาตรวัด/ Meter	มาตรวัดความเร็ว/ Speedometer	S	S
	มาตรวัดรอบเครื่อง/ Tachometer	S	S
	มาตรวัดระดับน้ำมัน/ Fuel meter	S	S
	มาตรวัดอุณหภูมิเครื่องยนต์/ Water temperature meter	S	S
	จอแสดงพลังงานแบตเตอรี่/ Battery status display	S	S
	จอแสดง Driving G-force/ Driving G-force status display	S	S
	จอแสดงอัตราเร่งและการเบรก/ Acceleration and brake status display	S	S
	จอแสดงอัตราเร่งและกำลังเครื่องยนต์/ Real-time output and torque display	S	S
	จอแสดงอัตราการสิ้นเปลืองน้ำมันเชื้อเพลิง (ค่าปัจจุบัน-ค่าเฉลี่ยการสิ้นเปลืองรวม)/ Fuel consumption display (Instantaneous-average)	S	S
	จอแสดงค่าเฉลี่ยการสิ้นเปลืองน้ำมันเชื้อเพลิง/ Average fuel consumption display	S	S
จอแสดงข้อมูลการขับขี่ LCD/ LCD Multi information display	จอแสดงระยะเดินทาง/ Driving range display	S	S
	จอแสดงตำแหน่งเกียร์/ Gear position display	S	S
	จอแสดงอุณหภูมิภายนอก/ Outside temperature display	-	S
	จอแสดงสถานะการเปิดประตู/ Door status display	S	S
	ปัดน้ำฝน/ Digital clock	S	S
	สัญญาณไฟจราจรทำงานระบบควบคุมความเร็วอัตโนมัติ Cruise control/ Cruise control information lamp	-	S
	สัญญาณไฟเตือนระบบเบรกมือ/ ABS system warning lamp	S	S
	สัญญาณไฟเตือนการหักพวงมาลัย/ Airbag system warning lamp	S	S
	สัญญาณไฟเตือนการหักพวงมาลัย ESP®/ ESP® warning lamp	S	S
	สัญญาณไฟเตือนเมื่อประตูเปิด/ Door ajar warning lamp	S	S
สัญญาณไฟเตือนเมื่อระดับน้ำมันเชื้อเพลิงต่ำ/ Low fuel warning lamp	S	S	
เสียงสัญญาณเตือน/ Alarm	เสียงสัญญาณเตือนเมื่อมีคนเปิดประตูคนขับ/ Driver's and front passenger's seatbelt reminder lamp with alarm	S	S
	เสียงสัญญาณเตือนเมื่อมีคนเปิดประตู/ Headlight ON reminder	S	S
เสียงสัญญาณเตือนเมื่อมีคนกดกุญแจ/ Key reminder	S	S	
อุปกรณ์ภายใน/ INTERIOR			
ไฟส่องสว่างในห้องโดยสาร/ Cabin light	บริเวณคอนโซลหน้าด้านคนขับ/ Front cabin light	S	S
	บริเวณคอนโซลหน้าด้านผู้โดยสาร/ Centre cabin light	S	S
คอนโซลหน้า และแผงประตูตกแต่งด้วยไม้/ Wooden instrumental panel and door trim decoration	-	S	
แผงบังแดดคอนโซลหน้าพร้อมกระจกด้านหน้าฝั่งผู้โดยสารด้านหน้า/ Front sun visors with vanity mirrors (passenger's side)	S	S	
มือจับประตูด้านในโครเมียม/ Chrome inside door handles	-	S	
มือจับผู้โดยสาร 5 ตำแหน่ง/ Assist grips X 5	S	S	
ช่องเก็บของข้างประตูหน้า-คู่หลัง/ Storage pocket (front and rear doors)	S	S	
ช่องวางเครื่องดื่ม/ Cup and bottle holders	บริเวณคอนโซลหน้าด้านคนขับพร้อมช่องว่าง 2 ตำแหน่ง/ Front-lower console with cooler vents X 2	-	S
	บริเวณคอนโซลหน้าด้านผู้โดยสาร 2 ตำแหน่ง/ Front-lower console X 2	S	-
	บริเวณหลังประตูหน้า-คู่หลัง และที่ผู้โดยสารแถวคน 6 ตำแหน่ง/ Front-rear doors and 3 rd row passenger seats X 6	S	S
กล่องเก็บของแบบพกพาใช้ห้อยเก็บสัมภาระพร้อมฝาปิด-เปิดแบบนิรภัย: 50:50/ Utility box under luggage capacity with 50:50-split lid	S	S	
ช่องวางไฟส่องสว่าง 12V บริเวณคอนโซลหน้าด้านคนขับ และคอนโซลกลาง/ 12V accessory socket at front-lower and centre console	S	S	
อุปกรณ์ภายนอก/ EXTERIOR			
กระจังหน้าโครเมียม/ Chrome front grille	S	S	
ไฟหน้าโปรเจกเตอร์/ Projector headlamps	-	S	
ระบบไฟหน้าเปิด-ปิดอัตโนมัติ พร้อมฟังก์ชัน Guide me/ Auto on-off lighting with Guide me functionality	S	S	
ไฟตัดหมอกคู่หน้า/ Front fog lamps	-	S	
ไฟท้าย/ Rear combination lamps	LED 100 หลอด/ LED with light guides	S	-
	LED	S	-
กระจังสีเขียว/ Green-tinted windows	S	S	
กระจกมองข้าง/ Outside door mirrors	สีเดียวกับตัวรถ/ Body coloured	S	S
	ปรับไฟฟ้า/ Electrically adjustable	S	S
	พับอัตโนมัติพร้อมไฟเตือนในตัว/ Retractable with key operation and built-in turn signal lamps	-	S
มือจับประตูด้านนอก/ Outside door handles	โครเมียม/ Chrome	-	S
	สีเดียวกับตัวรถ/ Body coloured	S	-
ที่ปัดน้ำฝน/ Wipers	ด้านหน้า: แบบแบ่งเวลา 2 จังหวะ: แฉกถี่ต่อเนื่อง/ Front: 2-speed (low, high) + intermittent + washer	S	S
	ด้านหลัง: แบบแบ่งเวลา 1 จังหวะ: แฉกถี่ต่อเนื่อง/ Rear: 1-speed + washer	S	S
ไล่ฝ้ากระจกหลัง/ Rear window defogger	-	S	
ริ้วตกแต่งประตูท้ายโครเมียมพร้อมไฟส่องสว่างโครเมียม/ Chrome tailgate garnish with dummy lamp	S	S	
ยางอะไหล่/ Tyres and wheels	185/65 R15 + ล้ออะลูมิเนียมสีสองโทน/ Two-tone alloy wheels	-	S
	185/65 R15 + ล้ออะลูมิเนียมสีดก/ Alloy wheels	S	-
ยางอะไหล่/ Spare tyre	185/65 R15 + ล้อเหล็ก/ Steel wheel	S	-
ระบบความปลอดภัย/ SAFETY			
ถุงลมนิรภัยคู่หน้า SRS/ SRS front dual airbags	S	S	
ระบบป้องกันล้อล็อก (ABS) และระบบกระจายแรงยึดเกาะทรงรถ (EBD)/ ABS and EBD	S	S	
ระบบควบคุมเสถียรภาพการทรงตัว/ ESP®	S	S	
ระบบช่วยเบรก/ Brake assist	S	S	
ระบบช่วยจอดรถบนเนินลาดชัน/ Hill hold control	S	S	
ระบบ Idling stop/ Idling stop system (Engine Auto Stop Start System)	S	S	
เข็มขัดนิรภัย/ Seatbelts	ด้านหน้า: เข็มขัดนิรภัย ELR 3 จุด พร้อมระบบดึงสายเข็มขัดและแรงจำกัด/ Front: 3-point ELR seatbelts with pretensioners and force limiters	S	S
	แถวสอง: เข็มขัดนิรภัย ELR 3 จุด 3 ตำแหน่ง/ 2 nd row seats: 3-point ELR seatbelts X 3	S	S
	แถวสาม: เข็มขัดนิรภัย ELR 3 จุด 2 ตำแหน่ง/ 3 rd row seats: 3-point ELR seatbelts X 2	S	S
	ระบบเข็มขัดนิรภัยป้องกันเด็กแบบประตูหลัง/ Child proof rear door locks	S	S
	จุดยึดเบาะนั่งสำหรับติดตั้ง 2 ตำแหน่ง (ISOFIX & top tether)/ ISOFIX and child seat top tether anchorages X 2	S	S
ระบบกักขังรถจักรยาน/ Immobilizer system	S	S	
ไฟเบรกวงโค้งสามแถบ LED/ LED high-mounted stop lamp	S	S	
ระบบสัญญาณเตือนภัย/ Security alarm	S	S	
เซ็นเซอร์ถอยหลังพร้อมสัญญาณเตือน/ Reverse parking sensor	S	S	
กล้องมองหลัง/ Rear view camera	-	S	

ข้อมูลจำเพาะทางเทคนิค/ Major Specifications		GL	GX
รุ่น/ Grade		AT	AT
ขนาดมิติ/ DIMENSIONS			
ความยาว (มิลลิเมตร)/ Overall length	mm	4,395	
ความกว้าง (มิลลิเมตร)/ Overall width	mm	1,735	
ความสูงตั้งพื้นถึงหลังพวงมาลัย (มิลลิเมตร)/ Overall height	mm	1,690	
ความกว้างฐานล้อ (มิลลิเมตร)/ Wheelbase	mm	2,740	
ความกว้างฐานล้อหน้า (มิลลิเมตร)/ Front tread	mm	1,510	
ความกว้างฐานล้อหลัง (มิลลิเมตร)/ Rear tread	mm	1,520	
รัศมีวงเลี้ยวเบรก (มิลลิเมตร)/ Minimum turning radius	m	5.2	
ความสูงต่ำสุดจากพื้น (มิลลิเมตร)/ Minimum ground clearance	mm	180	
ความจุ/ CAPACITIES			
จำนวนที่นั่ง/ Seating capacity	persons	7	
ความจุถังน้ำมันเชื้อเพลิง (ลิตร)/ Fuel tank capacity	litres	45	
ความจุสัมภาระสัมภาระ/ Luggage capacity	ความจุสูงสุด (ลิตร)/ Max. volume	litres	803
	ความจุเมื่อพับเบาะแถวสอง (ลิตร)/ 3 rd row seatback folded	litres	550
เครื่องยนต์/ ENGINE			
เครื่องยนต์/ Engine			K15B 4 สูบ 16 วาล์ว/ K15B 4 Cylinders, 16 Valves
ปริมาตรกระบอกสูบ (ซีซี)/ Piston displacement	cc	1,462	
ความกว้างกระบอกสูบ X ช่วงชัก (มิลลิเมตร)/ Bore X Stroke	mm	74.0 x 85.0	
อัตราส่วนกำลังอัด/ Compression ratio		10.5	
กำลังสูงสุด (ม้า/ แรงม้า)/ Maximum output	PS/rpm	105/6,000	
แรงบิดสูงสุด (นิวตัน-เมตร/ แรงม้า)/ Maximum torque	Nm/rpm	138/4,400	
ระบบการจ่ายน้ำมันเชื้อเพลิง/ Fuel distribution			หัวฉีด多点喷射/ Multipoint injection
ระบบส่งกำลัง/ TRANSMISSION			
อัตราทดเกียร์/ Gear ratio	เกียร์ 1 st	2.875	
	เกียร์ 2 nd	1.568	
	เกียร์ 3 rd	1.000	
	เกียร์ 4 th	0.697	
	เกียร์ย้อนหลัง/ Reverse	2.300	
เกียร์สุดท้าย/ Final gear ratio		4.375	
ระบบช่วงล่าง/ CHASSIS			
พวงมาลัย/ Steering			แร็คพวงมาลัย/ Rack and Pinion
ระบบเบรก/ Brakes	ด้านหน้า/ Front		ดิสก์เบรก แบบมีช่องระบายความร้อน/ Ventilated disc
	ด้านหลัง/ Rear		ดรัมเบรก แบบน้ำหนักลด/ Drum, leading and trailing
ระบบกันสะเทือน/ Suspension	ด้านหน้า/ Front		แท่นยึดรับ สตรีค แร็คพวงมาลัย/ MacPherson strut with coil spring
	ด้านหลัง/ Rear		ทอร์ชันบาร์ แร็คพวงมาลัย/ Torsion beam with coil spring
ยาง/ Wheel			185/65 R15
น้ำหนัก/ WEIGHTS			
น้ำหนักบรรทุก (กิโลกรัม)/ Kerb weight (kg)			1,150-1,160
น้ำหนักบรรทุกรวม (กิโลกรัม)/ Gross vehicle weight (kg)			1,730

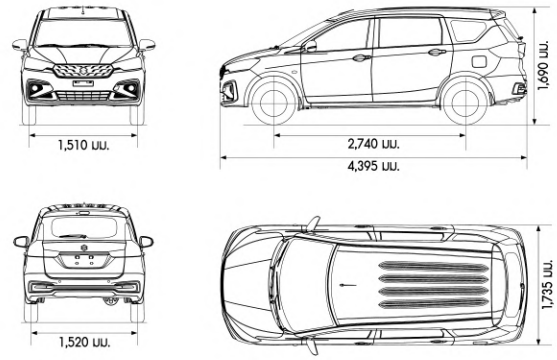
S : Standard
- : Not available

● สี / Colours



* สีของรถที่ปรากฏในภาพอาจแตกต่างจากสีจริงเนื่องจากกระบวนการพิมพ์

● มิติ / Dimensions



พิมพ์ : เพชรจิรายุ 2565

* เครื่องหมายการค้า Apple และ iPhone จัดสิทธิโดย Apple Inc. ในสหรัฐอเมริกา และประเทศอื่นๆ
ระบบการเชื่อมต่อ Apple CarPlay เป็นลิขสิทธิ์ของ Apple Inc. ขอสงวนสิทธิ์ใน iPhone รุ่นต่างๆ ตามที่ระบุไว้ที่ <http://www.apple.com/ios/carplay/>
** Android Auto เป็นบริการ และระบบการเชื่อมทางดิจิทัลลิขสิทธิ์ของ Google LLC ตามที่ระบุไว้ที่ <https://www.android.com/auto/>

รายละเอียดอุปกรณ์ และส่วนประกอบที่จำหน่ายอาจแตกต่างจากภาพที่ปรากฏ
บริษัท ซูซูกิ มอเตอร์ (ประเทศไทย) จำกัด ขอสงวนสิทธิ์ในการเปลี่ยนแปลงรายละเอียดต่างๆ เช่น ราคา สี วัสดุ อุปกรณ์ ส่วนประกอบของรถยนต์ และข้อมูลจำเพาะทางเทคนิคได้ตามความเหมาะสมจากการตลาดและปัจจัยอื่นที่เกี่ยวข้องทั้งหมด

สอบถามข้อมูลเพิ่มเติมได้ที่ บริษัท ซูซูกิ มอเตอร์ (ประเทศไทย) จำกัด
855 ถนนอนุพงษ์ แขวงปทุมวัน เขตปทุมวัน กรุงเทพมหานคร 10250
SUZUKI Care We Care โทร: 1800-600-900
www.suzuki.co.th หรือ www.facebook.com/officialsuzukimotorthailand