



JIMNY

Nobody but Jimny



Suzuki Jimny จากรุ่นสู่รุ่น ถึงเจเนเรชันที่ 4
ภายใต้คอนเซ็ปต์ Authentic 4WD รถยนต์ออฟโรดที่พร้อมใช้งานในทุกสภาพถนน
กับการออกแบบที่เป็นเอกลักษณ์ไม่เคยเปลี่ยน สมรรถนะเกินตัว
กับระบบขับเคลื่อน 4 ล้อ Part-time 4WD
เติมเต็มประสบการณ์ตามไลฟ์สไตล์ของตัวเอง
Suzuki Jimny...Nobody but Jimny



EXTERIOR

กระจหน้าแนวตั้ง
ดีไซน์คมเข้ม ดุดัน
ตามแบบฉบับออฟโรด



ไฟหน้า LED โปรเจกเตอร์
ดีไซน์ทรงกลม เปิด-ปิด อัตโนมัติ
พร้อมที่ฉีดน้ำทำความสะอาด
เคลียร์ชัดทุกเส้นทาง



ไฟท้าย LED
โดดเด่น ชัดเจน แม้ระยะไกล



ชุดล้อสีดำรอบคัน
มีสไตล์ พร้อมลุยทุกเส้นทาง



รูปถ่ายในโฆษณาเป็นรูปถ่ายที่แต่งขึ้น



ดีไซน์ภายในเป็นเอกลักษณ์เฉพาะตัว พร้อมรองรับการใช้งานอย่างมืออาชีพ



พลิกเปลี่ยนทุกการเดินทาง ด้วยการออกแบบห้องโดยสารที่โปร่ง กว้างสบาย

รุ่นที่จำหน่ายในประเทศไทยจะรองรับการใช้งานระบบเชื่อมต่อโทรศัพท์มือถือผ่าน Bluetooth หรือ Apple CarPlay* สำหรับ iOS



Suzuki Smart Connect
จากระบบสัมผัสขนาด 7 นิ้ว รองรับความบันเทิงได้หลากหลาย มั่นใจกับระบบนำทางและฟังก์ชันการเชื่อมต่อโทรศัพท์มือถือผ่าน Bluetooth หรือ Apple CarPlay* สำหรับ iOS

Apple CarPlay
ใช้งานได้ง่ายๆผ่านระบบเสียง หรือการสัมผัสหน้าจอ พร้อมรองรับการโทรเข้า-โทรออก รับ-ส่ง ข้อความ และพลิกเปลี่ยนกับเพลงโปรดได้ทันที



*เครื่องหมายการค้า Apple และ iPhone ผลิตโดย Apple Inc. ในสหรัฐอเมริกาและประเทศอื่นๆ ระบบการใช้งาน Apple CarPlay เป็นลิขสิทธิ์ของ Apple Inc. สงวนลิขสิทธิ์ iPhone รุ่นต่างๆ ตามที่ระบุไว้ใน <http://www.apple.com/ios/carplay/> ระบบการใช้งาน MirrorLink™ เป็นลิขสิทธิ์ของ Car Connectivity Consortium LLC. Apple Inc. สงวนลิขสิทธิ์ใช้งานตามกฏที่ระบุไว้ใน <https://cert.mirrorlink.com/ProductListing/>

พวงมาลัยมัลติฟังก์ชันสามารถเลือกความเร็วด้วยระบบ Cruise Control พร้อมปุ่มควบคุมเครื่องเสียงบนพวงมาลัย และระบบสั่งการโทรศัพท์มือถือ

ชัดเจนตลอดการเดินทาง ด้วยจอแสดงข้อมูลการขับขี่แบบ Segment display

ปลอดภัยในทุกเส้นทาง ด้วยมือจับบริเวณคอนโซลหน้าฝั่งที่นั่งผู้โดยสาร

มือจับประตูด้านใน กระชับ แข็งแรงทนทาน

สะดวกทุกการใช้งานด้วยแผงควบคุมบริเวณคอนโซลหน้าด้านล่าง พร้อมช่องเชื่อมต่อ USB ให้คุณพลิกเปลี่ยนตลอดการเดินทาง

ระบบปรับอากาศอัตโนมัติ พร้อมจอ LCD ง่ายต่อการใช้งาน

เบาะหลังปรับเอนได้ เพิ่มความสะดวกสบายให้ผู้ใช้โดยสารด้านหลังได้มากยิ่งขึ้น

ช่องวางเครื่องดื่มและช่องเก็บของอเนกประสงค์ รองรับการใช้งานที่หลากหลาย

INTERIOR




พร้อมลุยทุกสถานการณ์
ด้วยระบบขับเคลื่อน 4 ล้อ
Part-time 4WD

2H (2WD)


ขับเคลื่อน 2 ล้อ บนพื้นถนนปกติ

พื้นถนน



พื้นลื่น

4H (4WD High Speed)
ขับเคลื่อน 4 ล้อ
ขณะขับขี่บนสภาพถนนลื่น ทางลาดชัน
หรือขณะฝนตกหนัก



พื้นโคลน

4L (4WD Low Speed)
เพิ่มสมรรถนะการขับเคลื่อนเส้นทางพื้นโคลน
บนทางลาดชันและเคลื่อนตัวออกจากหลุม
หรือบ่อ ได้ง่ายขึ้น



เบาะหลังปรับพับได้อย่างอิสระ พร้อมพื้นที่เก็บของอเนกประสงค์ สะดวกทุกการใช้งาน

พร้อมรับมือทุกสถานการณ์ด้วยช่องเก็บของอเนกประสงค์ และช่องเก็บเครื่องมือบริเวณใต้ห้องเก็บสัมภาระ

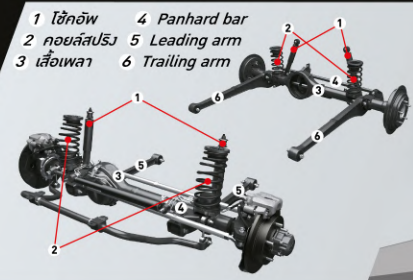
ประตูหน้าเปิดได้ 3 ระดับ
เสริมความสะดวกสบาย
ง่ายต่อการ ขึ้น-ลง

เบาะนั่งปรับได้อเนกประสงค์
รองรับการใช้งานได้หลากหลาย
เพิ่มพื้นที่เก็บสัมภาระ
ได้ตามต้องการ

สะดวกสบายด้วยช่องจ่ายไฟสำรอง 12V
บริเวณคอนโซลหน้าด้านซ้ายและห้องเก็บสัมภาระ



พร้อมทุกการเดินทางด้วยการออกแบบความสูงใต้ท้องตามกฎ 3 Angles ที่สามารถยกสูงได้ทุกมิติ



ระบบกันสะเทือนแบบคานแข็ง
ของ Suzuki Jimny



ระบบกันสะเทือนแบบอิสระ
ของรถทั่วไป



ขุมพลังที่เร้าใจ
เครื่องยนต์ K15B
แบบ 4 สูบ ขนาด 1.5 ลิตร
ประหยัดน้ำมัน
ให้กำลังสูงสุด 102 แรงม้า
พร้อมลุยทุกเส้นทาง



สะดวกคล่องตัวด้วย
รัศมีวงเลี้ยวแคบสุด

4.9 m



ถุงลมนิรภัยคู่หน้า SRS
ช่วยรับแรงกระแทก
เมื่อเกิดอุบัติเหตุ



Hill Descent Control
มันใจกับระบบช่วยชะลอความเร็ว
ขณะลงทางลาดชัน

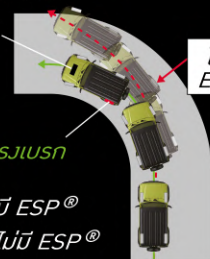


Hill Hold Control
ปลอดภัยด้วยระบบช่วยออกตัว
ขณะอยู่บนทางลาดชัน

ระบบควบคุมเสถียรภาพการทรงตัว ESP®
เพิ่มสมรรถนะการขับขี่ เข้าโค้งได้อย่างแม่นยำ

ล้อหน้าลื่น

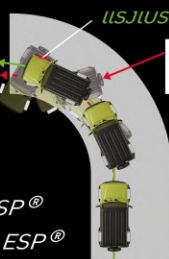
แรงบิด
ลดลง



ไม่มี ESP®

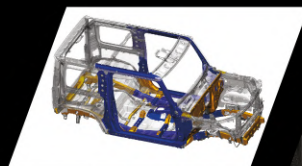
ล้อหลังลื่น

แรงเบรก



ไม่มี ESP®

ภาพเปรียบเทียบความแตกต่างระหว่างรถยนต์ที่ติดตั้งและไม่ได้ติดตั้งระบบ ESP®



โครงสร้างตัวถัง (TECT)
พร้อมระบบกันการสั่นสะเทือน
ออกแนวจากเหล็กกล้า
ที่น้ำหนักเบา ทนทาน
ต่อการสึกหรอเป็นพิเศษ



Traction Control System (TCS)
ระบบป้องกันล้อหมุนฟรี
ช่วยให้เข้าโค้งได้อย่างมั่นใจ
แม้พื้นถนนลื่น

อุปกรณ์มาตรฐาน/ EQUIPMENT LIST

รุ่น/ Grade		Jimny AT
ความสะดวกสบาย/ DRIVING AMENITIES		
พวงมาลัย 3 ก้าน/ 3-spoke steering wheel	พวงมาลัยพาวเวอร์ไฟฟ้าปรับระดับสูง-ต่ำได้/ Tilt-adjustable electric power steering	S
	แบบหุ้มหนัง/ Leather covered	S
	ปุ่มควบคุมเครื่องเสียงบนพวงมาลัย/ Audio controls	S
	ปุ่มควบคุมระบบโทรฟรีแฮนด์บนพวงมาลัย/ Hand-free phone controls	S
ระบบควบคุมความเร็วอัตโนมัติ/ Cruise control	S	
กระจกไฟฟ้า/ Electric windows	ด้านคนขับปรับอัตโนมัติ/ Driver's side (auto up)	S
	ด้านหลัง/ Rear side	S
ระบบเซ็นทรัลล็อก/ Central door locking system	S	
กุญแจรีโมทพร้อมไฟกะพริบตอบรับ/ Remote-control locks with hazard lamp answerback function	S	
ระบบกรองอากาศ/ Pollen filter	S	
ระบบปรับอากาศอัตโนมัติ/ Automatic air conditioner	S	
ที่เปิดประตูกท้าย/ Tailgate opener	S	
ระบบเครื่องเสียง/ AUDIO		
Suzuki Smart Connect	จอแสดงผลขนาด 7 นิ้ว/ 7-inch display touch screen	S
	ระบบนำทาง/ Navigator	S
	เครื่องเล่นวิทยุ MP3 WMA/ Radio MP3 and WMA player	S
	ช่องเสียบ SD การ์ด/ SD Card	S
	ระบบเชื่อมต่อโทรศัพท์ Bluetooth/ Bluetooth connectivity	S
	ระบบเชื่อมต่อสมาร์ตโฟน/ Smart phone linkage (Apple CarPlay and MirrorLink™)	S
ลำโพงคู่หน้า 2 ตำแหน่ง/ Front speakers x2	S	
ช่องเชื่อมต่อ USB บริเวณคอนโซลหน้าด้านล่าง/ USB port at centre lower console	S	
มาตรวัดและอุปกรณ์อื่นๆ/ INSTRUMENT PANEL AND OTHER EQUIPMENT		
มาตรวัดความเร็ว/ Speedometer	S	
มาตรวัดรอบเครื่อง/ Tachometer	S	
จอแสดงผล/ Information display	จอแสดงระดับน้ำมัน/ Fuel meter	S
	จอแสดงอัตราการสิ้นเปลืองน้ำมันเชื้อเพลิง/ Fuel consumption gauge	S
	จอแสดงค่าเฉลี่ยการใช้น้ำมันต่อระยะทาง/ Average fuel consumption gauge	S
	จอแสดงระยะยะเดินทาง/ Driving range	S
	จอแสดงตำแหน่งเกียร์/ Gear position indicator system	S
สัญญาณไฟเตือนบนหน้าจอ/ Light reminder on display	สัญญาณไฟเตือนระบบป้องกันล้อล็อก/ ABS system warning lamp	S
	สัญญาณไฟเตือนอุณหภูมิหม้อน้ำยาหล่อเย็นสูง/ High water temperature warning lamp	S
	สัญญาณไฟเตือนเมื่อประตูเปิดไม่สนิท/ Door ajar warning lamp	S
	สัญญาณไฟเตือนเมื่อระดับน้ำมันใกล้หมด/ Low fuel warning lamp	S
	สัญญาณไฟเตือนอุณหภูมิหม้อน้ำยาหล่อเย็นสูง/ High water temperature warning lamp	S
เสียงสัญญาณเตือน/ Alarm	เสียงสัญญาณเตือนคาดเข็มขัดนิรภัยด้านคนขับ พร้อมสัญญาณไฟเตือน/ Driver's seatbelt reminder lamp with alarm	S
	เสียงสัญญาณเตือนเมื่อเปิดไฟหน้าค้าง/ Head light ON reminder	S
	เสียงสัญญาณเตือนเมื่อล็อกกุญแจ/ Key reminder	S
อุปกรณ์ภายใน/ INTERIOR		
ไฟส่องสว่างในห้องโดยสาร/ Cabin lights	ไฟอ่านแผนที่ (3 ตำแหน่ง)/ Front map light (3-position)	S
	บริเวณห้องโดยสารด้านหลัง (3 ตำแหน่ง)/ Rear cabin light (3-position)	S

* เครื่องหมายการค้า Apple และ iPhone จัดซื้อโดย Apple Inc. ในสหรัฐอเมริกาและประเทศอื่นๆ
 * ระบุการใช้งาน Apple CarPlay เป็นลิขสิทธิ์ของ Apple Inc. ขอรับการอนุญาตการใช้งาน iPhone รุ่นต่างๆ ตามที่ระบุไว้ใน <http://www.apple.com/ios/carplay/>
 * ระบุการใช้งาน MirrorLink™ เป็นลิขสิทธิ์ของ Car Connectivity Consortium LLC. Apple Inc. ขอรับการอนุญาตการใช้งาน MirrorLink™ รุ่นต่างๆ ตามที่ระบุไว้ใน <https://cert.mirrorlink.com/ProductListing/>
 รายละเอียดอุปกรณ์และส่วนประกอบรถยนต์ที่จำหน่ายอาจแตกต่างกันไปตามภาพที่ปรากฏ

• สี/ Colours



Solid Kinetic Yellow with Pearl Bluish Black (DG5)

Metallic Brisk Blue with Pearl Bluish Black (CZW)

Metallic Chiffon Ivory with Pearl Bluish Black (2BW)

Solid Jungle Green (ZZC)

Pearl Bluish Black (ZJ3)

Solid Medium Gray (ZVL)

White (26U)

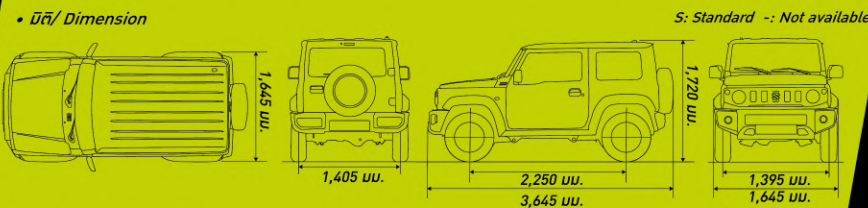
* สีของรถที่ปรากฏในภาพอาจแตกต่างจากสีจริงเนื่องจากระบบการพิมพ์

อุปกรณ์มาตรฐาน/ EQUIPMENT LIST

รุ่น/ Grade		Jimny AT
อุปกรณ์ภายใน/ INTERIOR		
แผงบังแดด/ Sun visors	กระจกแต่งหน้าและช่องเก็บบัตรผ่านคนขับและผู้โดยสาร/ Vanity mirrors and ticket holders (driver and passenger's side)	S
	กระจกมองหลังแบบปรับแสงกลางวัน-กลางคืนได้/ Day-night rearview mirror	S
มือจับประตูด้านในโครเมียม/ Chrome inside door handles	มือจับประตูโดยสาร 3 ตำแหน่ง/ Assist grips x 3	S
	เบาะสีดำ/ Black colour seats	S
ที่นั่งคู่หน้า/ Front seats	ปรับเลื่อนหน้า-หลัง พร้อมฟังก์ชันปรับเอนเบาะ/ Seat slide and recline function	S
	ช่องเก็บของหลังที่นั่งคู่หน้า/ Front seatback pockets	S
	พนักพิงศีรษะแบบแยกส่วน 2 ตำแหน่ง/ Head restraint x 2 (separate type)	S
ที่นั่งด้านหลัง/ Rear seats	ปรับพนักพิง 50:50/ 50:50-Split single-fold	S
	พนักพิงศีรษะแบบแยกส่วน 2 ตำแหน่ง/ Head restraint x 2 (separate type)	S
ช่องวางเครื่องดื่มบริเวณคอนโซลกลาง/ Cup and bottle holders at centre console	S	
ช่องจ่ายไฟสำรอง/ 12V accessory socket	บริเวณคอนโซลหน้าด้านล่าง/ Centre lower console	S
	บริเวณห้องเก็บสัมภาระ/ Luggage room	S
ช่องเก็บของข้างประตูหน้า/ Front door pockets	S	
อุปกรณ์ภายนอก/ EXTERIOR		
กระจหน้าสีดำ/ Black front grille	S	
ไฟหน้า LED โปรเจกเตอร์/ LED projector headlamps	S	
ไฟหน้าเปิด-ปิดอัตโนมัติ/ Automatic headlamps	S	
ที่ฉีดน้ำบริเวณไฟหน้า/ Headlamp washer	S	
ไฟตัดหมอกคู่หน้า/ Front fog lamps	S	
ไฟท้าย LED/ LED rear combination lamps	S	
ชั้นล้อสีดำ/ Black wheel arch extensions	S	
กระจกสีติดแสง/ Green-tinted windows	S	
กระจกมองข้าง/ Outside door mirrors	สีดำ/ Black	S
	ปรับไฟฟ้า/ Electrical adjust	S
มือจับประตูด้านนอกสีเดียวกับตัวรถ/ Body coloured door handles	S	
ที่ปัดน้ำฝน/ Wipers	ด้านหน้า: แบบหน่วงเวลา 2 จังหวะ พร้อมที่ฉีดน้ำ/ Front 2-speed (low, high) + intermittent + washer	S
	ด้านหลัง: แบบหน่วงเวลา 1 จังหวะ พร้อมที่ฉีดน้ำ/ Rear: 1 speed + washer	S
ไล่ฝ้ากระจกหลัง/ Rear window demister	S	
ยางขนาด 195/80 R15 พร้อมล้ออะลูมิเนียมอัลลอย/ Tyres 195/80 R15 with alloy wheel	S	
ยางอะไหล่/ Spare Tyre	S	
ระบบความปลอดภัย/ SAFETY		
ถุงลมนิรภัยคู่หน้า SRS/ SRS front dual airbags	S	
ระบบป้องกันล้อล็อกพร้อมระบบกระจายแรงเบรกอิเล็กทรอนิกส์/ ABS with EBD	S	
ระบบควบคุมเสถียรภาพการทรงตัว/ ESP®	S	
ระบบป้องกันล้อหมุนฟรี/ Traction control system (TCS)	S	
ระบบช่วยการออกตัวขณะอยู่บนทางลาดชัน/ Hill hold control	S	
ระบบช่วยชะลอความเร็วขณะลงทางลาดชัน/ Hill descent control	S	
ระบบช่วยเบรก/ Brake assist	S	
คานกันกระแทกด้านข้าง/ Side impact door beams	S	
เข็มขัดนิรภัย/ Seatbelts	ด้านหน้า: เข็มขัดนิรภัย ELR 3 จุด พร้อมระบบดึงกลับและข้อต่อแรงกั้นอัตโนมัติ/ Front 3-point ELR seatbelts with pretensioner and force limiter	S
	ด้านหลัง: เข็มขัดนิรภัย ELR 3 จุด 2 ตำแหน่ง/ Rear seats: 3-point ELR seatbelts x 2	S
จุดยึดเบาะนั่งสำหรับเด็ก 2 ตำแหน่ง (ISOFIX & top tether)/ ISOFIX and child seat top tether anchorages x 2	S	
ระบบกุญแจนิรภัย/ Immobilizer system	S	
โคมไฟสูงติดตั้งบน/ High-mounted stop lamp	S	

ข้อมูลจำเพาะทางเทคนิค/ MAJOR SPECIFICATION

รุ่น/ Grade		Jimny AT	
ขนาดมิติ/ DIMENSION			
ความยาว (มิลลิเมตร)/ Overall length mm	กันชนหน้าถึงกันชนหลัง/ Front bumper to rear bumper	3,480	
	กันชนหน้าถึงฝาครอบยางอะไหล่/ Front bumper to spare wheel cover	3,645	
ความกว้าง (มิลลิเมตร)/ Overall width mm		1,645	
ความสูงตั้งแต่พื้นถึงหลังคา (มิลลิเมตร)/ Overall height mm		1,720	
ความยาวฐานล้อ (มิลลิเมตร)/ Wheelbase mm		2,250	
ความกว้างฐานล้อหน้า (มิลลิเมตร)/ Front tread mm		1,395	
ความกว้างฐานล้อหลัง (มิลลิเมตร)/ Rear tread mm		1,405	
รัศมีวงเลี้ยวแคบสุด (เมตร)/ Minimum turning radius m		4.9	
ความสูงใต้ท้องรถ (มิลลิเมตร)/ Minimum ground clearance mm		210	
ความจุ/ CAPACITIES			
จำนวนที่นั่ง/ Seating capacity	person	4	
ความจุถังน้ำมันเชื้อเพลิง (ลิตร)/ Fuel tank capacity	litre	40	
ความจุพื้นที่เก็บสัมภาระ (ลิตร)/ Luggage capacity	ความจุสูงสุด (ลิตร)/ Max. volume	litre	830
	ความจุเมื่อพับเบาะนั่งด้านหลัง (ลิตร)/ Rear seats folded	litre	377
	ความจุเมื่อพับเบาะนั่งด้านหลังขึ้น (ลิตร)/ Rear seats raised	litre	85
เครื่องยนต์/ ENGINE			
เครื่องยนต์/ Engine		K15B 4 สูบ 16 วาล์ว/ K15B 4 cylinders, 16 valves	
ปริมาตรกระบอกสูบ (ซีซี)/ Piston displacement	cc	1,462	
ความกว้างกระบอกสูบ x ช่วงชัก (มิลลิเมตร)/ Bore x stroke	mm	74.0 x 85.0	
อัตราส่วนกำลังอัด/ Compression ratio		10	
กำลังอัดสูงสุด (แรงม้า/ รอบต่อนาที)/ Maximum output	PS/ rpm	102/ 6,000	
แรงบิดสูงสุด (นิวตัน-เมตร/ รอบต่อนาที)/ Maximum torque	Nm/ rpm	130/ 4,000	
ระบบการจ่ายน้ำมันเชื้อเพลิง/ Fuel distribution		หัวฉีดฉีดพ่น/ Multipoint injection	
ระบบส่งกำลัง/ TRANSMISSION			
อัตราทดเกียร์/ Gear ratio	เกียร์ 1/ 1 st	2.875	
	เกียร์ 2/ 2 nd	1.568	
	เกียร์ 3/ 3 rd	1.000	
	เกียร์ 4/ 4 th	0.697	
	เกียร์ถอยหลัง/ Reverse	2.300	
เฟืองท้าย/ Final gear ratio		4.300	
อัตราทดเกียร์ส่งกำลัง/ Transfer gear ratio	สูง/ High	1.320	
	ต่ำ/ Low	2.644	
ระบบช่วงล่าง/ CHASSIS			
พวงมาลัย/ Steering		แบบลูกปืนหมุน/ Recirculating ball	
ระบบเบรก/ Brakes	ด้านหน้า/ Front	ดิสก์เบรก/ Solid disc	
	ด้านหลัง/ Rear	ดรัมเบรก แบบดึงรั้งและดึงถ่วง/ Drum leading and trailing	
ระบบกันสะเทือน/ Suspension	ด้านหน้า/ Front	แบบแกนแข็ง คริลิก/ พร้อมสปริง/ 3-link rigid axle with coil spring	
	ด้านหลัง/ Rear	แบบแกนแข็ง คริลิก/ พร้อมสปริง/ 3-link rigid axle with coil spring	
ยาง/ Wheel		195/80 R15	
น้ำหนัก/ WEIGHT			
น้ำหนักรถ (กิโลกรัม)/ Kerb weight	kg	1,095-1,110	
น้ำหนักสูงสุดรวม (กิโลกรัม)/ Gross vehicle weight	kg	1,435	



สอบถามข้อมูลเพิ่มเติมได้ที่ บริษัท ซูซูกิ มอเตอร์ (ประเทศไทย) จำกัด
 855 ถนนอ่อนนุช แขวงประเวศ เขตประเวศ กรุงเทพมหานคร 10250 ประเทศไทย
 SUZUKI Cause We Care โทร: 1800-600-900
www.suzuki.co.th หรือ www.facebook.com/officialsuzukimotorthailand

TWO-TONE

MONOTONE

SPECIFICATION